

**Dr. Kocsis M. Tamás:
Magyarország és a közösségi
védjegyrendszer –
egy elszalasztott lehetőség**

MIE Konferencia
2015. május 14-15.
Felsőtárkány

OHIM



Kocsis &
Szénássy

? ?

A dilemma

? ? ?

2007 és 2012 között dolgoztam a Belső Piaci Harmonizációs Hivatalban (a továbbiakban: OHIM-ban), Alicantében, védjegyvizsgálóként.

Az évek során merült fel bennem a kérdés, hogy

?

MIÉRT ÉRKEZIK OLYAN KEVÉS KÖZÖSSÉGI VÉDJEGYBEJELENTÉS MAGYARORSZÁGRÓL?

?

Illetve, ehhez kapcsolódóan:

?

TÉNYLEG KEVÉS BEJELENTÉS ÉRKEZIK MAGYARORSZÁGRÓL MÁS TAGORSZÁGOKRHOZ KÉPEST, VAGY CSAK MI AZ OHIM-BAN ÉREZZÜK ÍGY?

Végül:

?

?

KIK HASZNÁLJÁK EGYÁLTALÁN MAGYARORSZÁGRÓL A KÖZÖSSÉGI VÉDJEGYRENDSZERT?

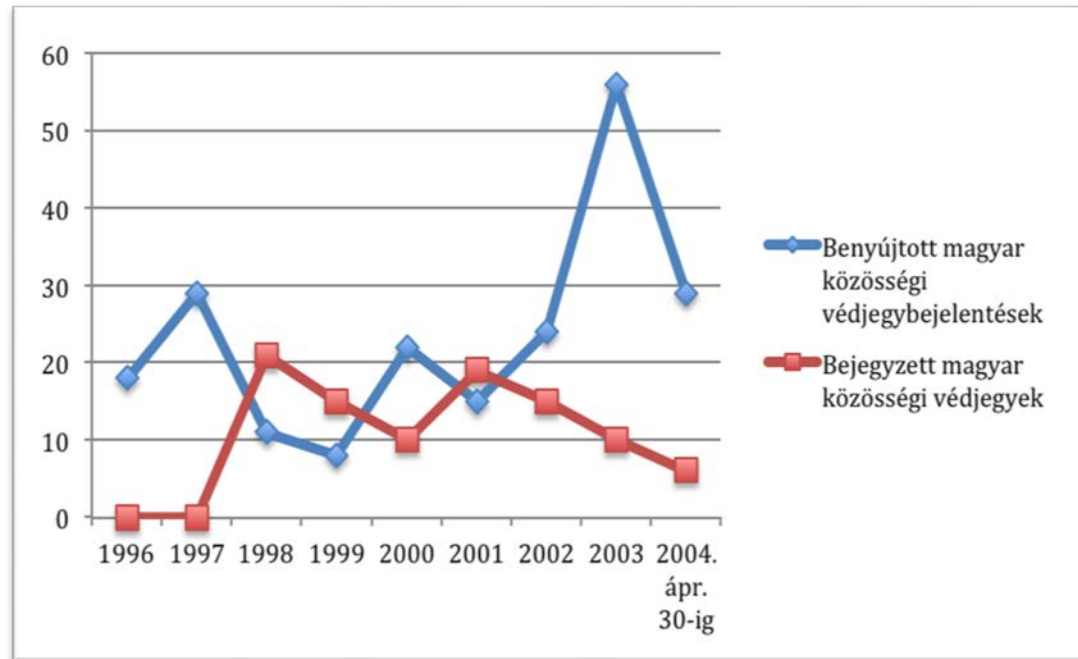
?

Alapfogalmak:

Mi számít magyar közösségi védjegybejelentésnek, illetve közösségi védjegynek?

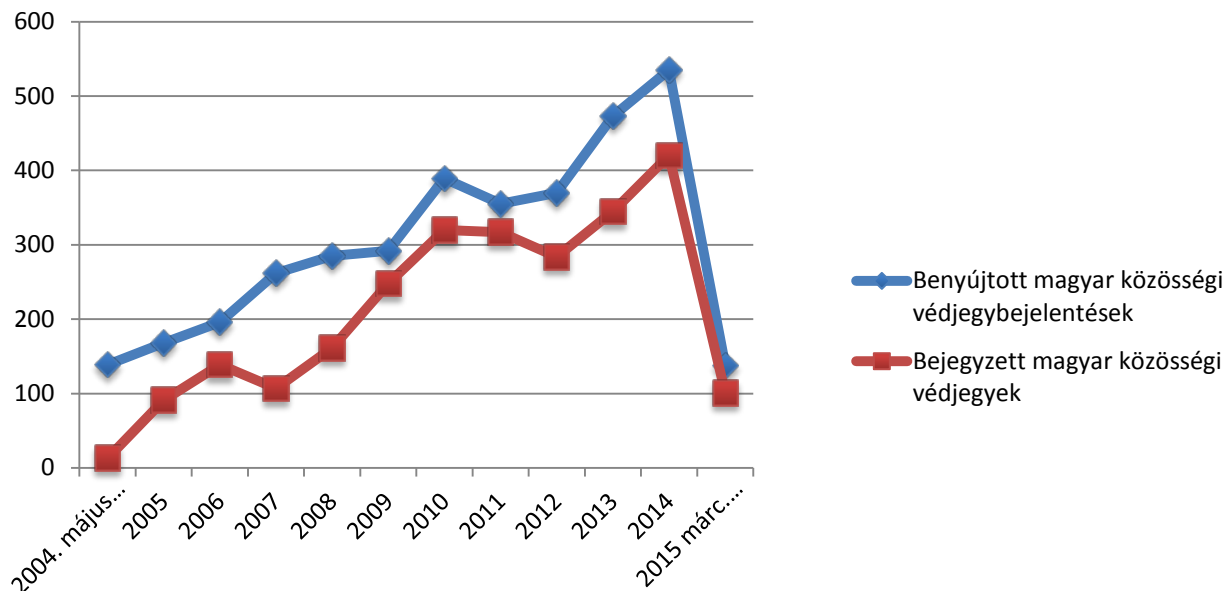
- Az OHIM által készített statisztikák szerint a magyarországi székhellyel rendelkező természetes személyek vagy gazdasági társaságok által tett védjegybejelentések, illetve bejegyzett védjegyek.
- Nem képezik a jelen vizsgálat tárgyát az olyan bejelentések, ahol a jogi képviselőnek magyar a székhelye, de a jogosultnak nem.
- Nem képezik a jelen vizsgálat tárgyát azon magyar bejelentőtől származó nemzetközi védjegybejelentések sem, amelyek az Európai Unióra is kiterjesztésre kerültek. Ilyenből 2005. és 2015. március 31. között összesen 145 született; ez a szám az összbenyomáson nem nagyon változtat.

Magyar bejelentések és bejegyzett közösségi védjegyek:



1996. április 1. – 2004. április 30. között: Az Európai Unióhoz való csatlakozás előtt a magyar közösségi védjegybejelentések száma elenyésző, a csatlakozás előtti évben, 2003-ban sem haladja meg a bejelentések ÉVES száma a 60-at.

Magyar bejelentések és bejegyzett közösségi védjegyek:



2004. május 1. és 2015. március 31. között

Az utolsó évek számai: 2012 2013 2014

Benyújtott közösségi védjegybejelentés: 370 473 **535**

Bejegyzett közösségi védjegy: 284 345 420



A kérdés az, hogy sok ez vagy
kevés?

A magyar védjegybejelentők:

- Ténylegesen mely magyar cégek, illetve magánszemélyek használják a közösségi védjegyrendszert?
- Az OHIM által nyilvánosságra hozott táblázat szerint az első 25 magyar bejelentő listája, a benyújtott közösségi védjegykérelmek alapján így néz ki:

A magyar védjegybejelentők:

Top 25 Owners of the country by Number of CTMs Received

Owner Name	e-Comm	MyPage	#CTMs	%	Rk
ZWACK UNICUM NYRT.	N	N	42	110.67 %	1
PJ HUNGARY SZOLGALTATO KORLATOLT FELELOSSEGU TARSASAG	N	N	40	105.40 %	2
URSA SALGOTARJAN GLASS WOOL CLOSE CO., LTD.	N	N	39	102.77 %	3
RICHTER GEDEON NYRT.	N	N	15	39.53 %	4
RICHTER GEDEON NYRT.	N	Y	17	44.80 %	4
SZABO	N	N	31	81.69 %	5
VITAFREENET KFT.	Y	Y	31	81.69 %	5
OTP BANK NYRT.	N	N	28	73.78 %	7
PALASTI	N	N	28	73.78 %	7
ALFA WASSERMANN HUNGARY KFT.	N	N	27	71.15 %	9
MOL MAGYAR OLAJ- ES GAZIPARI NYILVANYOSAN MUKODO RESZVENYTARSASAG	N	N	24	63.24 %	10
M.F.H. FEJLESZTO KORLATOLT FELELOSSEGU TARSASAG	N	N	23	60.61 %	11
MEDICO UNO PHARMA GYOGYSZERKERESKEDELMI KFT	N	N	21	55.34 %	12
FELFOLDI EDESSEGGYARTO KFT	N	N	20	52.70 %	13
BOX INTERNATIONAL KFT	N	N	19	50.07 %	14
MOGYI KFT.	N	N	18	47.43 %	15
SWEET POINT EDESIPARI ZRT.	N	N	17	44.80 %	16
PARTNER IN PET FOOD HUNGARIA KORLATOLT FELELOSSEGU TARSASAG	Y	N	16	42.16 %	17
CASA TEQUILERA AZTECA EUROPE K.F.T	N	N	15	39.53 %	18
EGIS GYOGYSZERGYAR ZRT.	N	N	15	39.53 %	18
ILLES CSOK ES TARSA VEGYESKERESKEDO KFT	N	N	15	39.53 %	18
JACOBS GLOBAL SZOLGALTATO ES KERESKEDELMI KFT	N	N	15	39.53 %	18
VARGA	N	N	15	39.53 %	18
EGIS GYOGYSZERGYAR NYRT.	N	N	14	36.89 %	23
BODNAR	N	N	13	34.26 %	24
Total (Top 25):	2	2	558	1470.41 %	24

2015. március 31-ei állapot.

Forrás:

[https://oami.europa.eu/tunnel-web/secure/webdav/guest/document_library/contentPdfs/about_ohim/the_office/statistics_per_country/SSC003.1%20-%20Statistical%20travel%20package%20by%20country%20\(HU\).pdf](https://oami.europa.eu/tunnel-web/secure/webdav/guest/document_library/contentPdfs/about_ohim/the_office/statistics_per_country/SSC003.1%20-%20Statistical%20travel%20package%20by%20country%20(HU).pdf)

A magyar közösségi védjegybejelentések:

A magyar közösségi védjegybejelentések az összes, EU tagállamból származó közösségi védjegybejelentés **0,67%-át** teszik ki, az eddigi összes védjegybejelentés számához viszonyítva pedig az összes magyar védjegybejelentés száma: **0,40%**.

CTMAs	2013	2014	2015	%	Σ	%
(AT) - AUSTRIA	2.927	2.907	821	3.68 %	30.724	3.21 %
(BE) - BELGIUM	1.908	2.035	567	2.54 %	22.652	2.37 %
(BG) - BULGARIA	458	669	151	0.68 %	3.538	0.37 %
(CY) - CYPRUS	366	420	121	0.54 %	3.288	0.34 %
(CZ) - CZECH REPUBLIC	858	904	255	1.14 %	6.791	0.71 %
(DE) - GERMANY	19.979	18.691	5.140	23.01 %	242.235	25.32 %
(DK) - DENMARK	1.403	1.515	399	1.79 %	18.752	1.96 %
(EE) - ESTONIA	257	305	92	0.41 %	1.693	0.18 %
(ES) - SPAIN	8.448	8.759	2.369	10.61 %	107.434	11.23 %
(FI) - FINLAND	1.088	1.043	330	1.48 %	12.652	1.32 %
(FR) - FRANCE	7.457	7.476	1.947	8.72 %	94.788	9.91 %
(GB) - UNITED KINGDOM	10.917	11.780	3.049	13.65 %	144.927	15.15 %
(GR) - GREECE	712	791	213	0.95 %	6.299	0.66 %
(HR) - CROATIA	96	127	29	0.13 %	403	0.04 %
(HU) - HUNGARY	473	535	149	0.67 %	3,795	0.40 %
(IE) - IRELAND	1.036	1.028	236	1.06 %	12.411	1.30 %
(IT) - ITALY	8.750	9.245	2.617	11.72 %	110.111	11.51 %
(LT) - LITHUANIA	255	228	60	0.27 %	1.439	0.15 %
(LU) - LUXEMBOURG	1.176	1.242	297	1.33 %	11.964	1.25 %
(LV) - LATVIA	118	159	47	0.21 %	935	0.10 %
(MT) - MALTA	356	381	93	0.42 %	2.015	0.21 %
(NL) - NETHERLANDS	3.868	3.972	1.171	5.24 %	47.964	5.01 %
(PL) - POLAND	2.735	3.211	890	3.98 %	19.725	2.06 %
(PT) - PORTUGAL	1.098	1.280	293	1.31 %	13.471	1.41 %
(RO) - ROMANIA	459	584	164	0.73 %	4.006	0.42 %
(SE) - SWEDEN	2.398	2.608	672	3.01 %	28.669	3.00 %
(SI) - SLOVENIA	272	348	81	0.36 %	2.028	0.21 %
(SK) - SLOVAKIA	279	331	82	0.37 %	2.068	0.22 %
Σ	80,147	82,574	22,335	100.00 %	956,777	100.00 %

A bejegyzett magyar közösségi védjegyek:

A magyar közösségi védjegybejegyzések az összes, EU tagállamból származó közösségi védjegybejegyzés **0,55%-át** teszik ki, az eddigi összes védjegybejegyzés számához viszonyítva pedig az összes magyar védjegybejegyzés száma: **0,35%.**

REGs	2013	2014	2015	%	Σ	%
(AT) - AUSTRIA	2,488	2,570	683	3.63 %	23,975	3.15 %
(BE) - BELGIUM	1,696	1,777	500	2.66 %	18,357	2.41 %
(BG) - BULGARIA	334	499	138	0.73 %	2,425	0.32 %
(CY) - CYPRUS	256	358	85	0.45 %	2,440	0.32 %
(CZ) - CZECH REPUBLIC	691	777	187	0.99 %	5,112	0.67 %
(DE) - GERMANY	17,606	17,235	4,237	22.50 %	195,011	25.59 %
(DK) - DENMARK	1,272	1,250	366	1.94 %	14,972	1.96 %
(EE) - ESTONIA	190	246	63	0.33 %	1,283	0.17 %
(ES) - SPAIN	7,071	7,520	1,993	10.58 %	84,835	11.13 %
(FI) - FINLAND	1,007	998	252	1.34 %	10,420	1.37 %
(FR) - FRANCE	6,889	6,913	1,741	9.25 %	77,982	10.23 %
(GB) - UNITED KINGDOM	9,308	10,366	2,697	14.32 %	113,392	14.88 %
(GR) - GREECE	466	587	167	0.89 %	4,560	0.60 %
(HR) - CROATIA	42	121	22	0.12 %	282	0.04 %
(HU) - HUNGARY	345	420	104	0.55 %	2,637	0.35 %
(IE) - IRELAND	837	1,011	228	1.21 %	9,862	1.29 %
(IT) - ITALY	7,856	8,173	2,083	11.06 %	90,700	11.90 %
(LT) - LITHUANIA	183	198	47	0.25 %	1,043	0.14 %
(LU) - LUXEMBOURG	928	1,175	282	1.50 %	9,750	1.28 %
(LV) - LATVIA	103	127	33	0.18 %	688	0.09 %
(MT) - MALTA	277	340	91	0.48 %	1,518	0.20 %
(NL) - NETHERLANDS	3,484	3,652	954	5.07 %	39,062	5.13 %
(PL) - POLAND	1,852	2,196	609	3.23 %	13,311	1.75 %
(PT) - PORTUGAL	824	917	321	1.70 %	9,455	1.24 %
(RO) - ROMANIA	315	439	110	0.58 %	2,577	0.34 %
(SE) - SWEDEN	2,077	2,294	655	3.48 %	23,366	3.07 %
(SI) - SLOVENIA	192	277	104	0.55 %	1,567	0.21 %
Σ	68,802	72,710	18,829	100.00 %	762,064	100.00 %

TOP 25 ország a bejelentések számát tekintve (2014):

Itt nincs mit kiemelni: rögzíthetjük a tényt, hogy Magyarország a TOP 25-ben 2014-ben nem szerepel, annak ellenére, hogy 2004 óta az Európai Unió tagállama.

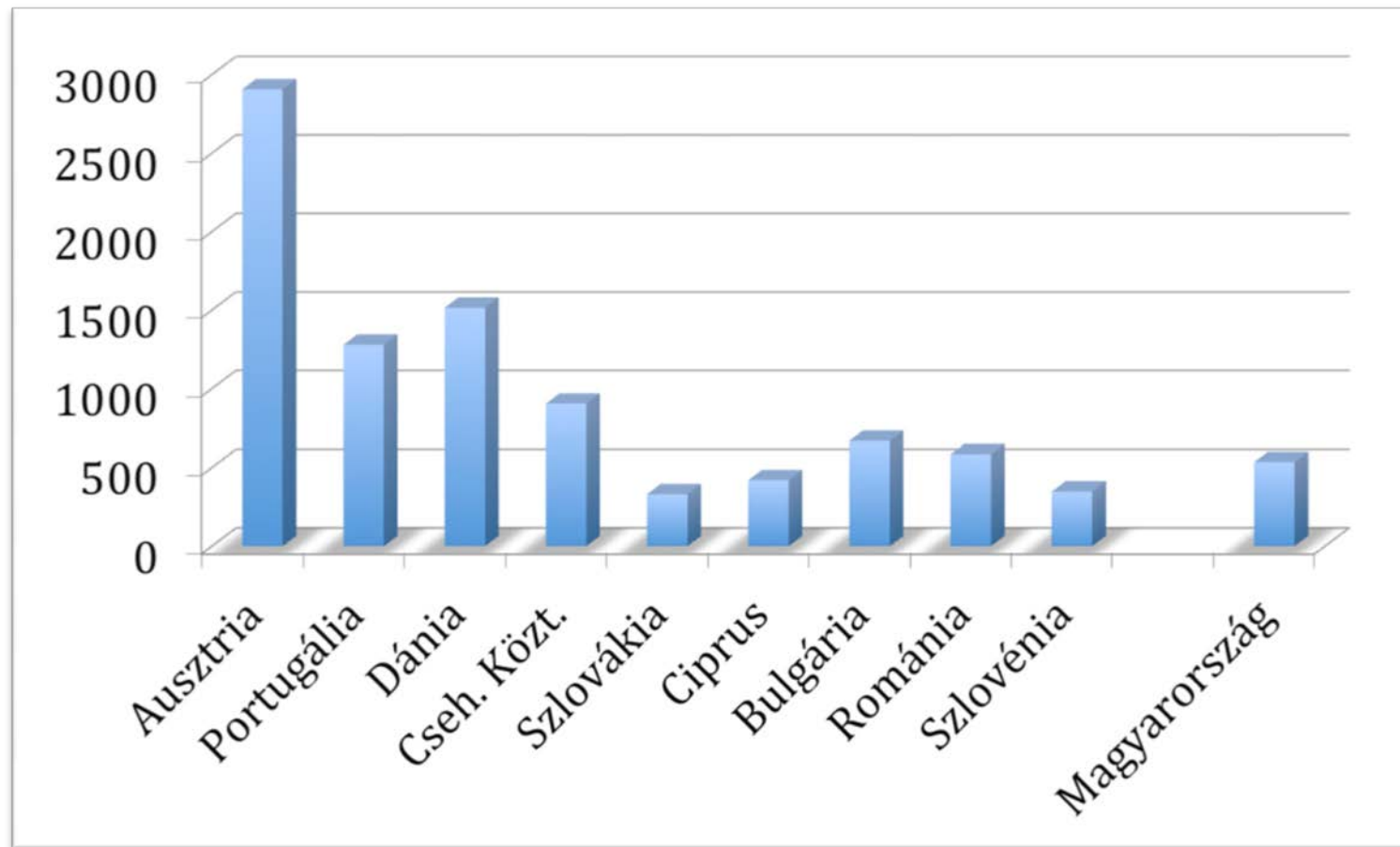
(Megjegyzés: persze az előző években sem szerepelt.)

	Estados Etats	Staaten Stati	States	2014
1	(DE) - GERMANY			18,691
2	(US) - UNITED STATES OF AMERICA			14,372
3	(GB) - UNITED KINGDOM			11,780
4	(IT) - ITALY			9,245
5	(ES) - SPAIN			8,759
6	(FR) - FRANCE			7,476
7	(CH) - SWITZERLAND			4,257
8	(NL) - NETHERLANDS			3,972
9	(PL) - POLAND			3,211
10	(AT) - AUSTRIA			2,907
11	(CN) - CHINA (THE PEOPLE'S REPUBLIC OF)			2,716
12	(SE) - SWEDEN			2,608
13	(JP) - JAPAN			2,252
14	(BE) - BELGIUM			2,035
15	(DK) - DENMARK			1,515
16	(PT) - PORTUGAL			1,280
17	(LU) - LUXEMBOURG			1,242
18	(KR) - REPUBLIC OF KOREA			1,137
19	(FI) - FINLAND			1,043
20	(IE) - IRELAND			1,028
21	(CA) - CANADA			1,027
22	(AU) - AUSTRALIA			927
23	(HK) - THE HONG KONG SPECIAL ADMINISTRATIVE REGION OF THE PEOPLE'S REPUBLIC OF CHINA			914
24	(CZ) - CZECH REPUBLIC			904
25	(TW) - TAIWAN			752
	Σ 25			106,050

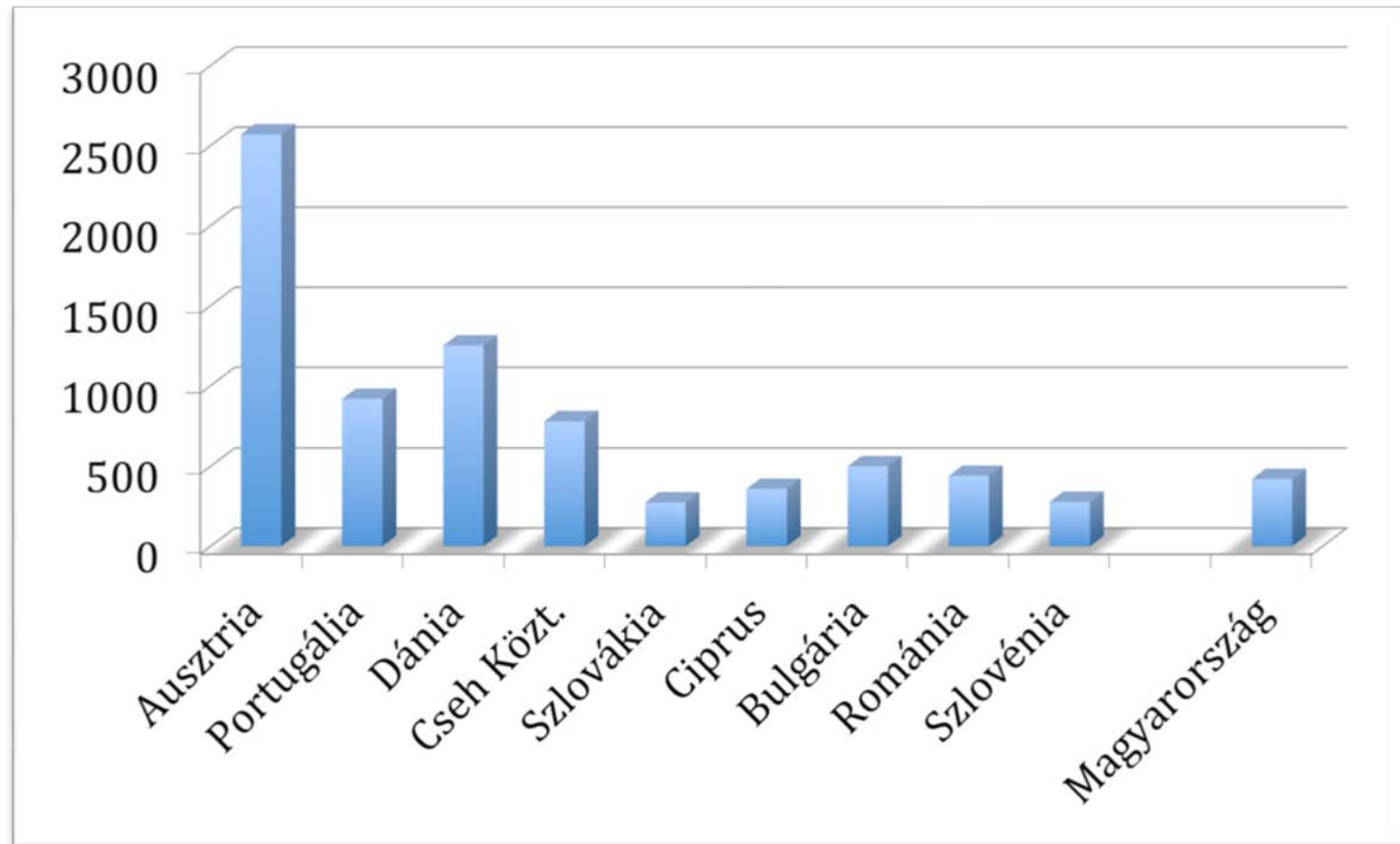
Magyarországhoz hasonló méretű tagországok:

A következtetések levonása előtt, annak érdekében, hogy Magyarországot jobban elhelyezhessük a közösségi védjegybejelentések és bejegyzett védjegyek térképén, készítettem két összehasonlító grafikont, amelyben Magyarország és pár másik tagállam adatait hasonlítom össze.

A 2014. évben benyújtott bejelentések száma:



A 2014. évben bejegyzett közösségi védjegyek száma:



Ami tényként leszögezhető:

- A magyar közösségi védjegybejelentések és bejegyzett védjegyek száma lassan, de biztosan, évről-évre növekszik a gazdasági válság óta.
- Az összes közösségi védjegybejelentés számához képest a Magyarországhoz köthető védjegybejelentések úgy tűnnek, mint csepp a tengerben, mivel az összes bejelentések számának még az 1%-át sem éri el a magyar bejelentések száma.
- Magyarország az ország szerinti bontásban nincs az első 25 benyújtó ország között, annak ellenére, hogy Európai Unió tagállam.
- Magyarország a benyújtott közösségi védjegybejelentések és a bejegyzett közösségi védjegyek száma tekintetében körülbelül Romániával van egy szinten. Megelőzi Szlovákiát, Ciprust és Szlovéniát, amelyek Magyarországnál jóval kisebbek mind területnagyság, mind lakosság szám tekintetében. A bolgár bejelentések száma viszont 2014-ben meghaladta a magyar bejelentések számát.
- A magyar közösségi védjegybejelentések és bejegyzések száma messze elmarad Portugália, Dánia, a Cseh Köztársaság és különösen Ausztria hasonló adataitól.

Következtetések:

- A magyar védjegybejelentők a közösségi védjegyrendszerben rejlő lehetőségeket alig használják ki.
- Annak ellenére, hogy már 11 éve vagyunk az az Európai Unió tagjai.
- Annak ellenére, hogy Magyarország exportvezérelt orszádként gazdaságilag ezer szálon kötődik az Európai Unió többi tagállamához.

VAGYIS:

- a közösségi védjegyrendszer illetve maga a közösségi védjegy mint oltalmi forma inkább elszalasztott lehetőségként tűnik fel Magyarországnak számára.

Mi lehet ennek az oka?

- A magyar cégek nem ismerik kellőképpen a közösségi védjegyrendszert, illetve magát a jogintézményt. Illetve, az is lehetséges, hogy ismerik a rendszer előnyeit és hátrányait, de annak inkább a hátrányait látják?
- A magyar bejelentők inkább a magyar nemzeti védjegyrendszert és a nemzeti védjegybejelentéseket részesítik előnyben?
- Összehasonlításként: magyar nemzeti védjegybejelentések száma 2010-2014 között:
2010: 3923
2011: 4197
2012: 4599
2013: 3857
2014: 3881
(Forrás:<http://www.sztmh.gov.hu/sites/default/files/csatolmanyok/sztnhevesjelentes2014.pdf>)
- Egyértelmű statisztikai összefüggés, vagyis, hogy azért növekszik a közösségi védjegybejelentések száma, mert a nemzeti bejelentések száma csökken, nem állapítható meg. Továbbá, a két oltalmi forma alapvetően eltérő célokat szolgál.
- Alternatív védjegybejelentési stratégiák? Magyar nemzeti védjegyen, vagy védjegybejelentésen alapuló nemzetközi védjegybejelentés, amelyben az Európai Uniót is megjelölik? Ezek száma, ahogy az elején említettem, elhanyagolható, összesen 145 ilyen bejelentés született 2015. március 31-ig.
- A közösségi védjegyrendszer „marketing”-jének hiánya?
- Furcsa a név: mi az, hogy „községi védjegy?”

Köszönöm a figyelmet!

**Kocsis &
Szénássy**

Ügyvédi Iroda | Law Firm

H-1149 Budapest, Fráter Gy. u. 31.